

Gut beraten, gut gelöst.



Kleideraufbewahrung
Sicherheit und Ordnung im Sozialbereich

Die OTTO KIND AG



Ein Traditionsbetrieb

Die Otto KIND AG, gegründet 1901 durch Otto Kind, blickt auf eine lange Erfolgsgeschichte zurück. Unser Stammsitz befindet sich seit mehr als 100 Jahren im oberbergischen Marienheide.

Für die Produktion nutzen wir einen werkseigenen, auf 40.000 m² erweiterten Gebäudekomplex in Gummersbach/Dümmlinghausen. Dort stehen uns modernste Fertigungsanlagen für die Produktion zur Verfügung.

Ein Unternehmen mit Zukunft

Die Otto Kind AG beschäftigt heute weltweit mehr als 600 Mitarbeiter. Durch konsequentes Wachstum und stetige Weiterentwicklung des Produktsortiments haben wir uns als ganzheitlicher Lösungsanbieter von professionellen Einrichtungssystemen für Betrieb, Lager, Archiv und Laden positioniert.

Otto KIND ist international mit Tochtergesellschaften sowie Kooperationen aufgestellt und bietet hiermit entsprechende Marktnähe und Service-Leistung. Beratungskompetenz, Flexibilität der Fertigung sowie der hohe Qualitätsstandard unserer Produkte garantieren unseren Kunden messbare Nutzenvorteile.



Produktionsstandort in
Gummersbach/Dümmlinghausen



Kleiderschränke und Schrankvarianten

■ Ordnung für Sozial- und Umkleieräume

Im Umkleieraum oder direkt am Arbeitsplatz müssen Kleidung und persönliche Dinge ordentlich und sicher aufbewahrt werden. Ob als Standard-, Sockel- oder Sitzbankausführung: **KIND-Kleiderschränke** sind Dank ihrer soliden Konstruktion fit für den täglichen Ablauf - natürlich gemäß § 34 der Arbeitsstättenverordnung!

■ Sicherheit und Hygiene

Umlaufende Sicherheitskantungen vermeiden dabei Verletzungen. Die Türen liegen im Gehäuse auf und sind auf ganzer Länge verstärkt.


Einen Vergleich wert: Im Sinne der Hygiene sind bei KIND-Kleiderschränken nur glatte Böden ohne Aufkantung eingesetzt – leichte und gründliche Reinigung ist so schon vorprogrammiert!

■ Variantenvielfalt

Kleiderschränke in Abteillbreite 300 oder 400 mm gibt es von 1 - 4/5 Abteilen. Standardmäßig sind die Türen wahlweise mit Lüftungsschlitzen oder Designlochung erhältlich.



Lüftungsschlitze



Designlochung



Standardausführung:

Komplett RAL 7035 Lichtgrau
Gehäuse RAL 7035 Lichtgrau,
Fronten RAL 5023 Fernblau



Aufsatzschränke



Sinnvoll genutzte Raumhöhe
Lichtes Durchgangsmaß:
B x T x H: 224 x 475 x 361 mm

Schrägdach



Die Schrägdachausführung verhindert das Ablegen von Gegenständen auf dem Schrankdach. Ergebnis: **Sauberkeit und Ordnung!** Als Fertigschrank bzw. Aufsatz.

Wertfach



Geld und Wertsachen sind im Wertfach gut unter Verschluss. Lichte Innenmaße:
B x T x H: 175 x 452 x 173 mm

Glatter Schrankboden



Der glatte Schrankboden **ohne Aufkantung** ist die Voraussetzung für eine gründliche Reinigung der Abteile. Lüftungslöcher im Boden sorgen für zusätzliche Luftzirkulation.

Dreiriegel-Sicherheitsschloss



Wahlweise mit Drehzylinderschloss (tauglich für HS-Anlage) bzw. Dreriegelverschluss mit **Verdrehsicherung** (für bauseitiges Vorhangschloss, Bügeldurchmesser 6 mm)

Elektrolytisch verzinkt



Korrosionsschutz: Füße sind zusätzlich zur Pulverbeschichtung grundsätzlich elektrolytisch verzinkt!


Beispiele für Schrankvarianten



Z-Kleiderschrank



Türen mit Flächenlochung



Kleiderwäscheschrank



2- teiliger Kleiderschrank mit 2 Türen übereinander



Kleiderdoppelschrank mit Sitzbank



Personalgarderoben

■ Komfortable Garderobenaufbewahrung

Überwiegend in Büro und Verwaltung eingesetzt, bieten KIND-Garderobenschränke viel Komfort auf wenig Raum.

Durch die problemlose Kombinationsmöglichkeit lassen sich selbst Garderobebereiche mit größeren Kapazitäten einrichten. Entsprechend § 34 der Arbeitsstättenverordnung, verfügt jeder Nutzer über ein abschließbares Abteil sowie einen Kleiderbügel.

Neben den Fertigttypen sind KIND-Personalgarderoben auch **als Bausatz frei kombinierbar**: der Garderobeneinsatz, bestehend aus Dachboden, Hutboden mit Bügelaufhängung, Spezial-Kleiderbügel und Schuhboden – passt zwischen Fächer- und Anstellschränke!

■ Fächer- und Anstellschränke

Neben den beiden Abteilmöglichkeiten 300 und 400 mm bei Personalgarderoben und Fächerschränken, können

auch Anstellschränke - 300 mm breit - integriert werden.

Vorteil: ein durchgehendes Abteil mit Hutboden und Kleiderstange sowie Seifenschale und Spiegel!



Standardausführung:

Komplett RAL 7035 Lichtgrau oder Gehäuse RAL 7035 Lichtgrau, Fronten RAL 5023 Fernblau

Pfand- und Kassierschlösser



Im öffentlichen Bereich sowie bei ständig wechselnden Nutzern bieten sich **Pfand-, bzw. Kassierschlösser** an, Münzgröße bei Bestellung angeben.

Schrankbelüftung



Jedes Abteil mit **5-facher Sternlochung rückseitig**, zur Ablage von Motorradhelmen eignet sich die Abteilleite 400 mm! Türöffnungswinkel 110°.

Einwurfschlitz




Türen mit Einwurfschlitz erlauben die Verteilung von Post und sonstigem Schriftgut
Schlitzmaß: B x H: 215 x 16 mm

Drehzylinderschloss



Drehzylinderschloss optional auch innerhalb einer **HS- bzw. GHS-Anlage** erhältlich.

Drehriegelschloss



Drehriegel für bauseitiges Vorhangschloss mit Bügeldurchmesser 6 mm. Serienmäßig mit **Verdrehsicherung**.

KIND Kleiderbügel



Ausleihen zwecklos: KIND-Kleiderbügel passen nur dort, wo sie hingehören: in **KIND-Garderoben!**

Aufsatz-, Anstell- und Fächerschränke



Sinnvolle Nutzung der Raumhöhe durch Aufsatzschränke in den Abteilleiten 300/400 mm.

Fächer- und Wertfächerschränke

Abteilleite 300 und 400 mm.
Mit durchgehendem Fach in voller Schrankhöhe oder mit einer Unterteilung bis zu 10 Fächern übereinander.
Schränke mit 1 Fach pro Abteil enthalten einen Hutboden und eine Kleiderstange inkl. 3 Schiebehaken. Türen mit durchgehendem Kastenprofil verstärkt.





Mehrzweckschränke

■ Design und Funktionalität

Besonderes Merkmal der KIND-Mehrzweckschränke ist das klare Design und die enorme Variabilität. In unterschiedlichen Einsatzbereichen wie Schulen, Sportstätten und Fitnessbereichen sind KIND-Mehrzweckschränke zuhause. Durch eine variable Fächeranzahl können Umkleideanlagen für viele Nutzer auf engstem Raum bereit gestellt werden.

■ Schließ- und Garderobenfächer

Zahlreiche Abteilvariationen – bis zu fünf Fächer übereinander sind möglich – gewährleisten eine optimale Nutzung des Raumangebots. Die Schränke lassen sich durch seitliche Lochungen miteinander verschrauben. Zusätzliche Sitzbänke runden das Angebot ab.

Abteilbreiten: 300 und 400 mm.



Standardausführung:

Komplett RAL 7035 Lichtgrau oder Gehäuse RAL 7035 Lichtgrau, Fronten RAL 5023 Fernblau

Pfand- und Kassierschlösser



Im öffentlichen Bereich sowie bei ständig wechselnden Nutzern bieten sich **Pfand-, bzw. Kassierschlösser** an, Münzgröße bei Bestellung angeben.

Schrankbelüftung



Jedes Abteil mit **5-facher Sternlochung rückseitig**, zur Ablage von Motorradhelmen eignet sich die Abteillbreite 400 mm! Türöffnungswinkel 110°.

Türverstärkung durch Kastenprofil



Durchgehende Kastenprofile verstärken die Türen und nehmen Schließgestänge auf, bei 1/4- und 1/5-Türen Einriegelverschluss.

Drehzylinderschloss




Drehzylinderschloss optional auch innerhalb einer **HS- bzw. GHS-Anlage** erhältlich.

Drehriegelschloss



Drehriegelschloss für bauseitiges Vorhangschloss mit Bügeldurchmesser 6 mm. Serienmäßig mit **Verdrehsicherung**.

Garderobeneinsätze



KIND-Mehrweckschränke lassen sich ganz einfach mit **Garderobeneinsätzen kombinieren!** Durch die seitliche Gehäusebohrung können die Schränke miteinander zu größeren Anlagen verbunden werden.

Garderobenbänke und Innenausstattung



KIND-Garderobenbänke sind die ideale Ergänzung zu Mehrweckschränken im Sport- und Fitnessbereich, ein- und doppelseitig, Garderobenhaken verdeckt nach DIN. Sitzbankleisten wahlweise aus Kunststoff oder Fichtenholz.

Innenausstattung:

Schränke mit **durchgehendem Fach**: Hutboden und Kleiderstange mit drei Schiebehaken

Schränke mit **zwei Fächern übereinander**: Kleiderstange mit drei Schiebehaken

Schränke mit **drei bis fünf Fächern übereinander**: ohne Inneneinrichtung





Fächerschränke

■ Sicher und platzsparend

Die KIND-Fächerschränke bieten erhöhte Sicherheit durch innenliegende Türen. Eine stabile, dauerhaft verschweißte Stahlblechkonstruktion sowie innenliegende Stangenscharniere bietet zusätzlichen Schutz vor Vandalismus. In unterschiedlichen Einsatzbereichen wie Schulen, Sportstätten und Fitnessbereichen sind KIND-Fächerschränke zuhause. Standardmäßig sind die Türen mit Sicherheits-Drehzylinderschloss und 2 Schlüssel ausgestattet. Schilder zur Nummerierung der Schließfächer aus Astralon oder Edelstahl sind als Zubehör erhältlich.

■ Schrankvariationen

Zahlreiche Abteilvariationen – bis zu fünf Fächer übereinander sind möglich – gewährleisten eine optimale Nutzung des Raumangebots. Unterschiedliche Schließmöglichkeiten wie z. B. Pfand- und Kassierschlösser sind natürlich auf Anfrage erhältlich. Die Schränke lassen sich durch seitliche Lochungen

miteinander verschrauben. Zusätzliche Sitzbänke runden das Angebot ab.

Abteillbreiten: 300 und 400 mm.

Schrankhöhe 1950 mm

Schranktiefe: 500 mm




Standardausführung:
Komplett RAL 7035 Lichtgrau
bzw. Türen RAL 5023 Fernblau

Pfand- und Kassierschlösser

Im öffentlichen Bereich sowie bei ständig wechselnden Nutzern bieten sich **Pfand-, bzw. Kassierschlösser** an, Münzgröße bei Bestellung bitte angeben.

Drehzylinderschloss

Drehzylinderschloss optional auch innerhalb einer **HS- bzw. GHS-Anlage** erhältlich.

Drehriegelschloss

Drehriegelschloss für bauseitiges Vorhangschloss mit Bügeldurchmesser 6 mm. Serienmäßig mit **Verdrehsicherung**.



Wertfachschränke

■ Sicher und platzsparend

Ob Dauernutzung oder wechselnde Belegung - für jeden Nutzer ein eigenes Fach zur sicheren Aufbewahrung persönlicher Dinge. Eine stabile, dauerhaft verschweißte Stahlblechkonstruktion sowie innenliegende Türen und Stangenscharniere bieten Sicherheit. Durch eine Vielfalt an Verschlusstechniken ist dieser Schrank universell einsetzbar. Ob in Schulen, Sportstätten oder anderen Sozialbereichen, KIND-Wertfachschränke sind immer die passende Lösungen. Standardmäßig sind die Türen mit Sicherheits-Drehzylinderschloss und 2 Schlüssel ausgestattet. Schilder zur Nummerierung der Schließfächer aus Astralon oder Edelstahl sind als Zubehör erhältlich.

■ Schrankvariationen

Zahlreiche Abteilvariationen – bis zu 10 Fächer übereinander sind möglich – gewährleisten eine optimale Nutzung des Raumangebots. Unterschiedliche Schließmöglichkeiten wie

z. B. Pfand- und Kassierschlösser sind natürlich auf Anfrage erhältlich. Die Schränke lassen sich durch seitliche Lochungen miteinander verschrauben. Zusätzliche Sitzbänke runden das Angebot ab.

Abteillängen: 300 und 400 mm.

Schrankhöhe 1950 mm

Schranktiefe: 500 mm



Standardausführung:

Komplett RAL 7035 Lichtgrau oder Gehäuse RAL 7035 Lichtgrau, Fronten RAL 5023 Fernblau

Pfand- und Kassierschlösser

Im öffentlichen Bereich sowie bei ständig wechselnden Nutzern bieten sich **Pfand-, bzw. Kassierschlösser** an, Münzgröße bei Bestellung bitte angeben.

Drehzylinderschloss

Drehzylinderschloss optional auch innerhalb einer **HS- bzw. GHS-Anlage** erhältlich.

Drehriegelschloss

Drehriegelschloss für bauseitiges Vorhangschloss mit Bügeldurchmesser 6 mm. Serienmäßig mit **Verdrehsicherung**.



Einsatzschrank KIND protect

■ Schranklösungen für Feuerwehr, Katastrophenschutz und Rettungsdienste

KIND-Einsatzschränke sind für die speziellen Bedürfnisse im Einsatzfall konzipiert und werden den hohen Anforderungen gerecht.

Die praxisorientierte Gestaltung gewährleistet die schnelle und sichere Entnahme der Einsatzkleidung und Ausrüstungsgegenstände.

■ Verschiedene Ausführungen ja nach Bedarf

KIND-Einsatzschränke sind so individuell wie Ihre Nutzer: in gleich mehreren Abteil- und Ausstattungsvarianten sind sie zuverlässiger Partner auf jeder Wache!

Zusätzliche Sitzbänke runden das Angebot ab.

Alternativ sind gesteckte Rohrfüße und zwei verschiedene Ausführungen mit Sitzbänken lieferbar

Verschweißte Standardfüße sind verzinkt und pulver-

beschichtet und somit gegen Korrosion geschützt.
Abteillängen: 300 und 400 mm.



Standardausführung:
RAL 3000 Feuerrot,
RAL 7035 Lichtgrau



Helmeinschubfach



Im Einsatzschrank **integriertes Fach** zur Aufbewahrung des Helms. Helmverschluss und Nackenschutz hängen frei und können so gut trocknen.

Hakenleiste



Hakenleisten mit 4 festen Haken an der Schrankinnenseite erlauben die rasche Entnahme der Ausrüstung. Kleiderstange mit 3 Kleiderhaken zur Aufnahme der Einsatzkleidung.

Platzsparendes Einwurfwertfach



Sichere Aufbewahrung von Wertsachen, alternativ auch mit Zahlenschloss erhältlich. Einwurf seitlich, Einwurfschlitz 40 mm hoch

Wertfach mit Beschriftungsfeld



Wertsachen und Papiere sind während des Einsatzes gut im Wertfach aufgehoben. Wertfachtüren mit Einwurfschlitz. Fachhöhe innen 200 mm.

Helmhalter



Materialschonende Lagerung des Helms. Helmverschluss und Nackenschutz **trocknen freihängend** und ohne Knickstellen. Leichte Entnahme durch ergonomische Halterung.

Schuhrost



Verzinkte Gitterrosteinlagen lassen die Stiefel nach dem Einsatz schnell trocknen. Der ebene Schrankboden gewährleistet eine schnelle und einfache Reinigung.

Schrankvarianten



Rohrfüße
aus Vierkantrrohr mit 25 mm Bodenausgleich durch höhenverstellbare Tellerfüße.



Bauseitiger Sockel
Die Einsatzschränke können auf unterschiedlichsten Sockeln aufgestellt werden. Hier mit Edelstahlsockel.



Die **Lochung** in den Seitenwänden der Schränke dient zur Verschraubung untereinander.





Sorgsamer Umgang:
die hochwertige Einsatzkleidung wird sachgerecht belüftet und so zuverlässig gegen Schimmel und Stockfleckenbefall geschützt.

Einsatzschränke KIND progress

■ Die neue Generation im Einsatz

Die ausgeklügelte Kombination aus geschlossenem Schrankabteil und offen zugänglichem Garderobenelement macht es möglich: die hochwertige Einsatzkleidung wird fachgerecht und material-schonend vorgehalten und kann im Einsatzfall in Sekunden entnommen werden. Stiefel mit übergestülpter Hose, Schutz-jacke, Helm und Koppel sind jeweils ergonomisch vorbildlich angeordnet - **schnelle und sichere Entnahme** garantiert!

■ Sicher und souverän

Die Anordnung der Schrankelemente gibt jeder Einsatzkraft den notwendigen Raum und verhindert gefährliches Gedränge. Alle Garderobenbestandteile sind in massivem Edelstahl ausgeführt und solide verschweißt, um jedes Verhaken der Klei-derbügel zu verhindern. Sämtliche Bestandteile von Schrank und Garderobengestell sind reinigungsfreundlich gehalten, um die hygienischen Ansprüche jederzeit zu wahren. Perfektion für echten Zeitvorsprung!



Getrennte Aufbewahrung:
Einsatz- und Straßenkleidung haben ihren festen Platz – natürlich getrennt voneinander!



Komplett in **Edelstahl** gefertigt, hält der **Garderobeneinsatz** Kleidung, Koppel und Atemschutzausrüstung bereit. Je Schrankabteil zwei fest angeschweißte Kleiderbügel, eine Hakenleiste sowie ein Helmhalter.

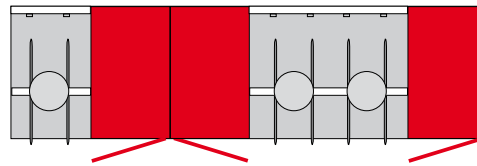
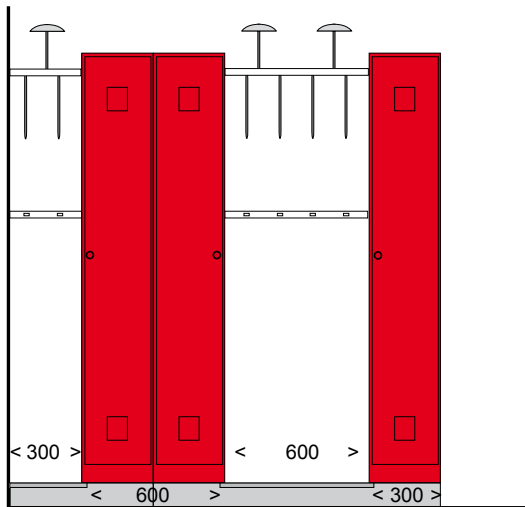


Sockelvarianten

Die geschlossene Sockelkonstruktion mit bauseitiger elastischer Bodenver-siegelung ermöglicht eine dauerhaft maschinelle Reinigung ohne Beschä-digung; Edelstahl, gebürstet.

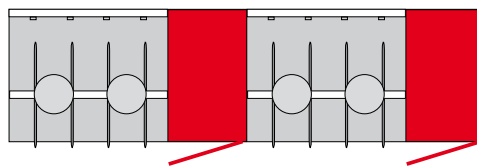
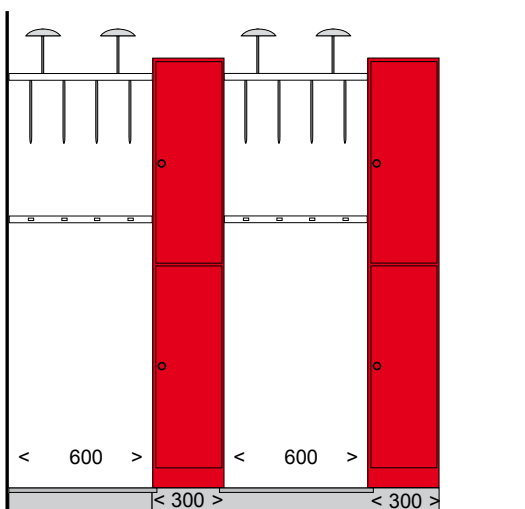
Einrichtungsbeispiele

1/1 Schrankabteil pro Einsatzkraft



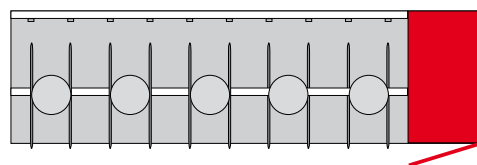
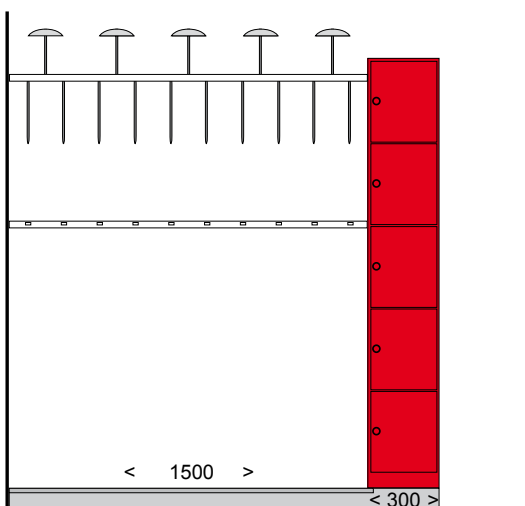
Raumbedarf je Einsatzkraft	600 mm
Abmessung Schrank B x T x H	300 x 500 x 1700 mm
Durchgangsmaß Schrank B x H	234 x 1596 mm
Hakenleiste	wandseitig
Ausführung	A

1/2 Schrankabteil pro Einsatzkraft



Raumbedarf je Einsatzkraft	450 mm
Abmessung Schrank B x T x H	300 x 500 x 1700 mm
Durchgangsmaß Abteil B x H	234 x 788 mm
Hakenleiste	wandseitig
Ausführung	B

1/5 Schrankabteil pro Einsatzkraft



Raumbedarf je Einsatzkraft	360 mm
Abmessung Schrank B x T x H	300 x 500 x 1700 mm
Durchgangsmaß Abteil B x H	234 x 303 mm
Hakenleiste	wandseitig
Ausführung	C

Wir bieten kostenfreie Planung für ihren Einsatzbereich. Grundriß und Anzahl der Einsatzkräfte genügt.

Full-Service aus einer Hand.

Wir begleiten unsere Kunden von der Projektplanung bis zur Endmontage.
Eine große Auswahl an Produkten liefern wir abrufbereit ab Lager.
Neben Systemlösungen bieten wir auch spezifische Sonderanfertigungen
aus eigenem Hause an. Nutzen Sie unser Know-how!

Interessiert an weiteren Informationen?




KIND Fachkatalog
Betrieb | Lager | Archiv



KIND Fachkatalog
Arbeitsplatzsysteme



KIND Kompakt
Ladeneinrichtungen



KIND Produktprospekt
Schwerlastregale Cargo



KIND Imagebroschüre